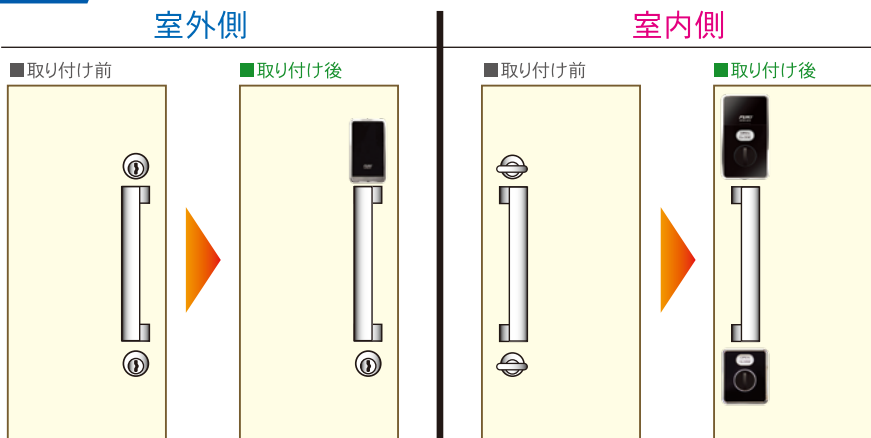


## 参考例④ プッシュプルハンドルのドア (ハンドル・シリンダーが別々タイプ)



●最近、戸建・マンションに多く採用されているプッシュプルハンドルにも対応

※INTER LOCK、キーによる開錠が可能です。

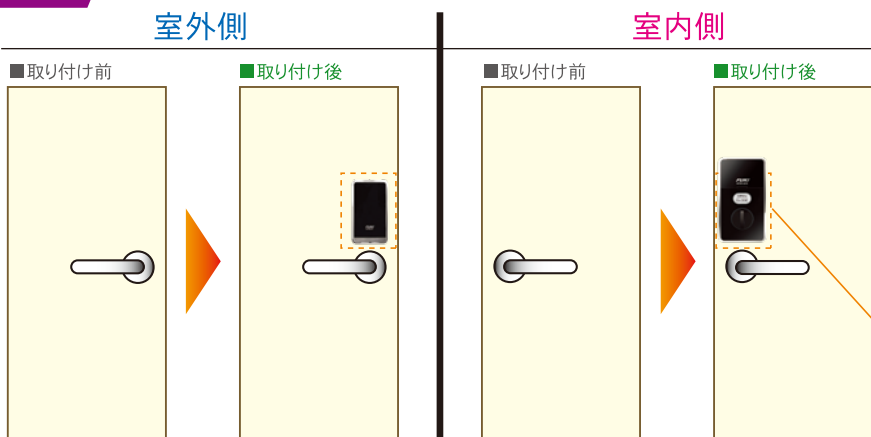
■ドア加工の有無 **ドア加工なし**

■シリンダーの有無 **シリンダーあり**

■キーによる非常施開錠 **可能**

※対応本締錠 ・DA ・TE ・LD(GOAL)等

## 参考例⑤ 間仕切り・未対応の錠前のドア



●インターロックを主錠として取付ける場合

※INTER LOCKによる開錠が可能です。

■ドア加工の有無 **ドア加工あり**

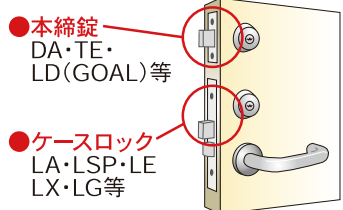
■シリンダーの有無 **シリンダーなし**

■キーによる非常施開錠 **不可**

※錠ケースを新規取付けの場合、別途本締錠が必要  
・DA ・TE ・LD(GOAL)等

### ■対応錠前の注意点

#### 対応錠前



※本締錠・ケースロックに付いている刻印を確認して下さい。

#### 飾り座が付いている場合

加工などを行えば取付けられる可能性もありますが、無加工だと不可能な場合が多い

#### プッシュプル錠の場合

カギ穴が一体化している

#### サムラッチ錠の場合

装飾、飾り座が付いているものは取付不可能  
刻印がLでも取付が不可能なものもあり

### ■インターロック使用施設例

- 一般住宅(戸建) ・玄関ドア・倉庫・勝手口
- マンション ・玄関ドア
- 賃貸マンション・アパート ・玄関ドア
- 企業
  - ・正面玄関・社長室・応接室・会議室・電算室
  - ・サーバールーム・コンピューター室・更衣室
  - ・資料保管室・倉庫など
- 学校 ・校長室・職員室・各教室・資料室など
- 病院 ・資料、カルテ保管庫・個室病室・薬品庫・更衣室など
- 工場 ・事務所・監視室・倉庫・更衣室など
- 百貨店・スーパー ・事務所・従業員専用出入口・倉庫・更衣室など
- 研究所 ・各研究室ドア・従業員専用出入口・警備室・倉庫・更衣室など
- 発電所・変電所 ・従業員専用出入口・警備室・倉庫・更衣室など
- 各公共施設等 ・事務所・従業員専用出入口・警備室・倉庫・更衣室など

※ここに掲載している取付け方・施設は一例です。現在付けている鍵のタイプ、施工場所によっては取付けが出来なかったり、加工が必要となる場合がございますのでご注意ください。