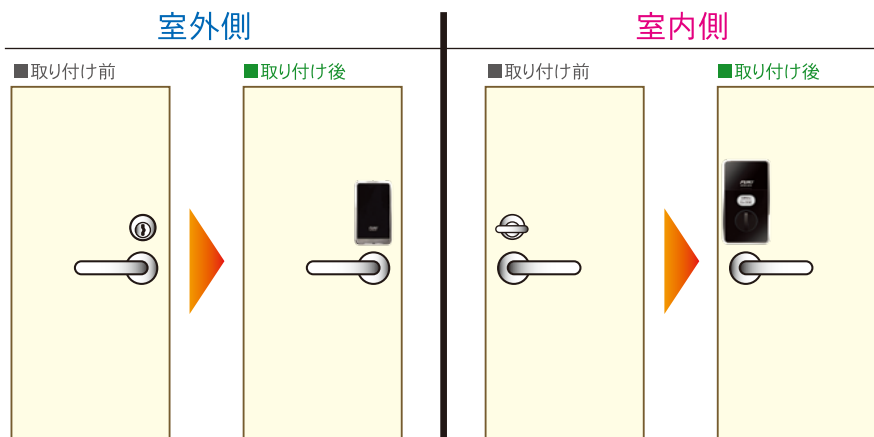




# インターロック取付け バリエーション例

## 参考例 ① シリンダー錠付のドア (シリンダーを残さない場合)



●既存のカギ穴を利用し、インターロックを主錠として取付ける場合

※INTER LOCKによる開錠が可能です。

■ドア加工の有無 **ドア加工なし**

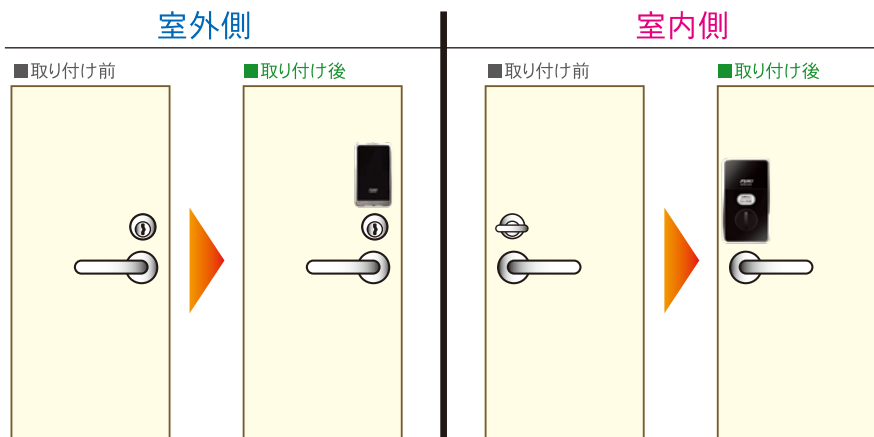
■シリンダーの有無 **シリンダーなし**

■キーによる非常施開錠 **不可**

※対応ケースロック

・LA ・LSP ・LE ・LX ・LX ・LG等

## 参考例 ② シリンダー錠付のドア (シリンダーを残す場合)



●既存のカギ穴を非常開錠用に残す場合

※INTER LOCK、キーによる開錠が可能です。

■ドア加工の有無 **ドア加工あり**

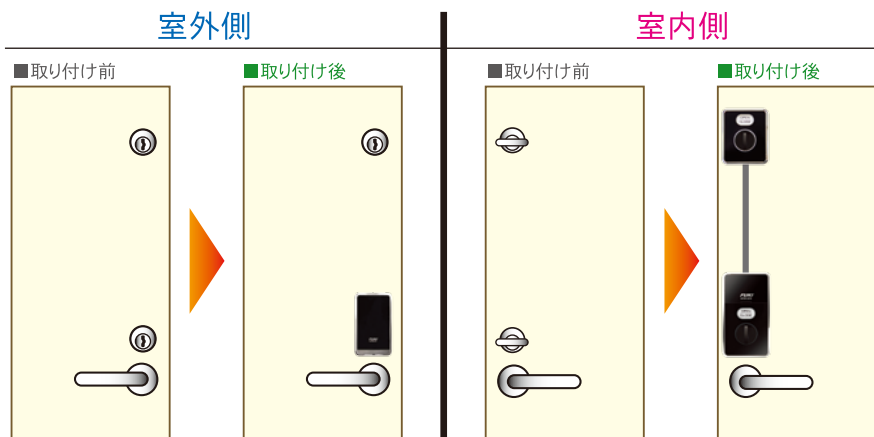
■シリンダーの有無 **シリンダーあり**

■キーによる非常施開錠 **可能**

※対応ケースロック

・LA ・LSP ・LE ・LX ・LX ・LG等

## 参考例 ③ ツーロックのドア



●既存のカギ穴を利用し、電動式の1ドアツーロックにする場合

※INTER LOCK、キーによる開錠が可能です。

■ドア加工の有無 **ドア加工なし**

■シリンダーの有無 **シリンダーあり**

■キーによる非常施開錠 **可能**

※対応本締錠

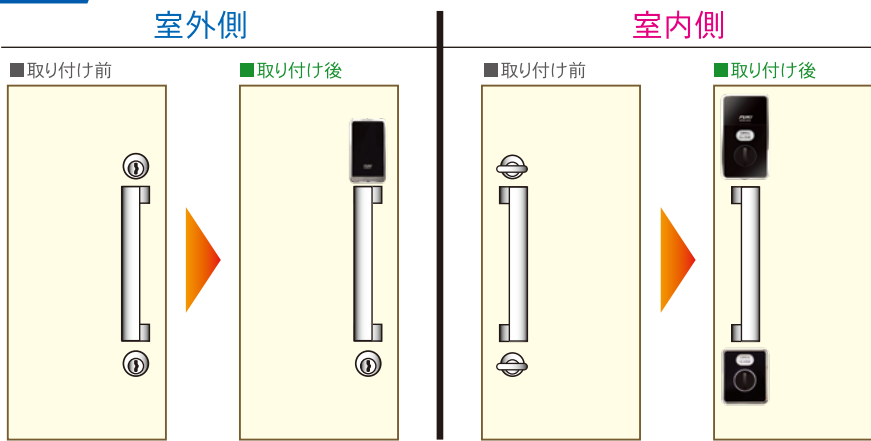
・DA ・TE ・LD(GOAL)等

※対応ケースロック

・LA ・LSP ・LE ・LX ・LX ・LG等

※ここに掲載している取付けは一例です。現在付けているカギのタイプ、施工場所によっては取付けが出来なかったり、加工が必要となる場合がございますのでご注意ください。

## 参考例④ プッシュプルハンドルのドア (ハンドル・シリンダーが別々タイプ)

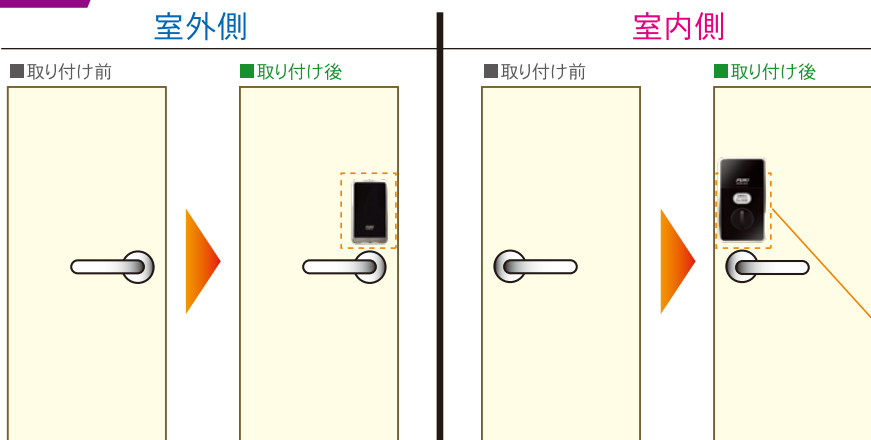


●最近、戸建・マンションに多く採用されているプッシュプルハンドルにも対応

※INTER LOCK、キーによる開錠が可能です。

- ドア加工の有無 **ドア加工なし**
  - シリンダーの有無 **シリンダーあり**
  - キーによる非常施開錠 **可能**
- ※対応本締錠 ・DA ・TE ・LD(GOAL)等

## 参考例⑤ 間仕切り・未対応の錠前のドア



●インターロックを主錠として取付ける場合

※INTER LOCKによる開錠が可能です。

- ドア加工の有無 **ドア加工あり**
- シリンダーの有無 **シリンダーなし**
- キーによる非常施開錠 **不可**

※錠ケースを新規取付けの場合、別途本締錠が必要  
・DA ・TE ・LD(GOAL)等

### ■対応錠前の注意点

対応錠前	飾り座が付いている場合	プッシュプル錠の場合	サムラッチ錠の場合
<ul style="list-style-type: none"> <li>●本締錠 DA・TE・LD(GOAL)等</li> <li>●ケースロック LA・LSP・LE・LX・LG等</li> </ul> <p>※本締錠・ケースロックに付いている刻印を確認して下さい。</p>	<p>加工などを行えば取付けられる可能性もありますが、無加工だと不可能な場合が多い</p>	<p>カギ穴が一体化している</p>	<p>装飾、飾り座が付いているものは取付不可能 刻印がLEでも取付が不可能なものもあり</p>

### ■インターロック使用施設例

- 一般住宅(戸建) ・玄関ドア・倉庫・勝手口
- マンション ・玄関ドア
- 賃貸マンション・アパート ・玄関ドア
- 企業
  - ・正面玄関・社長室・応接室・会議室・電算室
  - ・サーバールーム・コンピューター室・更衣室
  - ・資料保管室・倉庫など
- 学校 ・校長室・職員室・各教室・資料室など
- 病院 ・資料、カルテ保管庫・個室病室・薬品庫・更衣室など
- 工場 ・事務所・監視室・倉庫・更衣室など
- 百貨店・スーパー ・事務所・従業員専用出入口・倉庫・更衣室など
- 研究所 ・各研究室ドア・従業員専用出入口・警備室・倉庫・更衣室など
- 発電所・変電所 ・従業員専用出入口・警備室・倉庫・更衣室など
- 各公共施設等 ・事務所・従業員専用出入口・警備室・倉庫・更衣室など

※ここに掲載している取付け方・施設は一例です。現在付けている鍵のタイプ、施工場所によっては取付けが出来なかったり、加工が必要となる場合がございますのでご注意ください。