
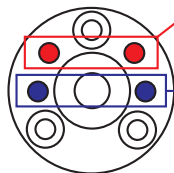


引足の取付け位置・長さ、テールピースの加工によりNAGASAWA(古代)(本締錠/チューブラ)・GOAL(AD)・SHOWA(391)と交換可能なチューブラシリンダー錠です。

■ケース取付けイメージ



■マウント



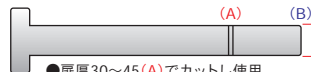
(a) 引足取付け位置

- 30mmの引足取付で扉厚30~38に対応
- 35mmの引足取付で扉厚38~55に対応

(b) 引足取付け位置

- 30mmの引足取付で扉厚30~43に対応
- 35mmの引足取付で扉厚38~55に対応

■テールピース




- 扉厚30~45(A)でカットし使用
- 扉厚45~55(B)のまま使用

※錠ケースに通らない場合は若干幅を削って使用して下さい。

■30mmの引足



■35mmの引足



■テールリング



■ネジ

- 引足固定ネジ
 - ・M4×8 銀・小頭2本
- シリンダー固定ネジ
 - ・M4×25 黒2本
 - ・M4×40 黒2本

TK-TU万能チューブラシリンダー1台で下記のメーカー(機種)との交換が可能です!!

メーカー	機種名	引足位置	扉厚	引足	ネジ	扉厚	引足	ネジ
NAGASAWA (古代)	本締錠	a	30 ~ 38	30	25	38 ~ 55	35	40
	チューブラ	b	30 ~ 38	30	25	38 ~ 55	35	40
GOAL	AD	b	30 ~ 40	30	25	40 ~ 55	35	40
SHOWA	391	b	30 ~ 43	30	25	43 ~ 55	35	40